





odoo

Odoo 18

Cập nhật những tính năng mới



Ưu tiên của chúng tôi

- 1. Hướng dẫn cho người dùng mới*
 - 2. Khám phá (các chức năng hiện có)*
 - 3. Thiết lập (cấu hình & nhập dữ liệu)*
 - 4. Tính năng mới cho người dùng hiện tại*
- 

Tiếp nhận & Khám phá: Kế toán

Accounting Dashboard Customers Vendors Accounting Reporting Configuration

Dashboard Favorites X

1-5 / 5 < >

Customer Invoices

Get Paid online. Send electronic invoices.

[New Invoice](#)

Category	Value
Due	High
12 - 18 May	Low
This Week	Medium
26 May - 1 Jun	High
2 - 8 Jun	Medium
Not Due	Low

Vendor Bills

Let artificial intelligence scan your bill. Pay easily.

[Upload](#)

[Drag & drop](#) or try our sample

or

[Create a bill manually](#)

Bank

Connect your bank. Match invoices automatically.

Search over 36 000 banks

Record transactions manually

Miscellaneous Operations

Never miss a tax deadline.

[New Entry](#)

Upload

- Set Company Data
- Set Periods
- Review Chart of Accounts

Ví dụ về thiết lập: Biểu mẫu sản phẩm

Product Name
☆ Acoustic Bloc Screens

Sales Can be Sold Purchase Can be Purchased Expenses Can be Expensed Subscriptions Recurring Rental Can be Rented Point of Sale

General Information | Attributes & Variants | Sales | Purchase | Inventory | Accounting | eBay

Product Type? Service
Invoicing Policy? Controllable Goods
Unit of Measure? At cost
Purchase UoM? Units *move to purchase*

Sales Price? \$ 295.00 (= \$ 339.25 Incl. Taxes)
Sales Customer Taxes? 15% X *on change: recompute purchase VFE: not tested, seems to be*
Avatax Category?
Cost? \$ 287.00 per Units
Purchase Taxes
Product Category All / Saleable / Office Furniture *on change: recompute purchase tax invisible if service*
Internal Reference FURN_6666 Version? 1
Barcode 601647855655
Product Template Tags *move to sales*
Configure tags
Company

INTERNAL NOTES
This note is only for internal purposes.

Tab displayed or not based on checkbox

add purchase taxes here (remove it from purchase tab) Hide it if Purchase == false



Bán hàng



Hoa hồng bán hàng

Mô-đun mới để tính hoa hồng cho nhân viên kinh doanh

Các mục tiêu và thành tích có thể dựa trên:

- Doanh thu hóa đơn
- Doanh thu bán hàng
- Biên lợi nhuận
- Số lượng sản phẩm đã bán
- Số lượng sản phẩm đã lập hóa đơn
- Doanh thu định kỳ mới (nếu có đăng ký)

Cho phép kết hợp nhiều quy tắc với trọng số cụ thể cho từng sản phẩm, danh mục sản phẩm hoặc chu kỳ tái diễn.

Commission Plan: form

Approve Cancel

Actions
Archive
Duplicate
Set to draft

Draft > Approved > Done

Commission Plan
i.e. Commissions plan 2024

Dates _____ -> _____ Company Odoo IN Pvt Ltd

Periodicity monthly, quarterly, yearly _____ v

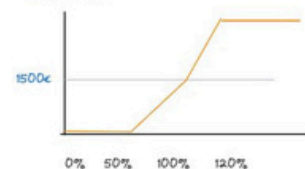
Based on Achievements, Targets per Person, Team

Commission on Target \$1500.00 per quarter

Commissions	Targets	Achievements	Sales People	
Achievement	Product	Category	Recurring	Rate
Invoiced Amount	any product	any category	non recurring	50%
New MRR			Monthly	100%
New MRR			Yearly	100%
New MRR			3 Years	300%
New MRR			5 Years	500%

Commissions Targets Achievements Sales People

As of	Rate	Commission
0 %	0%	0€
50 %	0%	0€
100 %	100%	1500€
150 %	200%	3000€



Chương trình khách hàng thân thiết trên cổng thông tin



[Home](#) [Shop](#) [Events](#) [Forum](#) [Blog](#) [Help](#) [Courses](#) [Appointment](#) [Contact us](#)



+1 (650) 555-0111

Joel Willis ▾

Contact Us

My account

1 Quotations to review

1 Document(s) to sign



Sales Orders

Follow, view or pay your orders



Your Invoices

Follow, download or pay your invoices



Payment methods

Manage your payment methods



Documents

Access your signed documents



Subscriptions

Manage your subscriptions



Projects

Follow the evolution of your projects



Tasks

Follow and comments tasks of your projects



Timesheets

Review all timesheets related to your projects



Tickets

Follow all your helpdesk tickets



Joel Willis

YourCompany

858 Lynn Street
Bayonne NJ 07002
United States

(683)-556-5104

joel.willis63@example.com

Edit information



E-Wallet

\$0.23



Loyalty card

1589 Points



Your Wallet

\$12.88

Last Movements

Online payment 500085

- \$15.56

Online payment 500095

- \$21.61

\$50.00 ▾

Top up now



Loyalty card

1589 points



05246897

10% on your next order

Use it now

--> see history

Sản phẩm Combo "mọi nơi"


Điểm bán hàng (PoS) + Bán hàng, Thương mại điện tử, Thuê bao, Thuê mướn



Burger Menu Combo \$ 10.00

...
Product description
...

- 1 + [Add to cart](#)


 [Add to wishlist](#)

 [Compare](#)


[Terms and Conditions](#)
30-day money-back guarantee
Shipping: 2-3 Business Days

Burger Menu Combo

Burgers Choice




Bacon Burger




Cheese Burger


Drinks choice




Coca-Cola



Water



Minute Maid



Milkshake
Banana
\$ 2.30

[Add to order](#)

Trình tạo báo giá PDF 2.0

- Hỗ trợ dịch thuật
- Sử dụng bất kỳ trường dữ liệu nào (theo danh sách cho phép)
- Chèn các vùng tùy chỉnh có thể chỉnh sửa thủ công trong từng báo giá

S00070

Customer
Deco Addict
77 Santa Barbara Rd
Pleasant Hill CA 94523
United States - US12345673

Expiration 07/04/2024

Recurring Plan

Pricelist ? Benelux (USD)

Payment Terms 30 Days

Quotation Template Meeting Room

Order Lines Optional Products **Descriptions** Other Info Notes

Activate

Stealthy
Wood

Proposal for Joel's
kitchen redesign in a
modern way.

Quotation S00086

Joel Willis

No custom zone

Put fields in your PDF templates to define content areas.
Update Sections to start specifications, project's clarifications,
details of the offer, etc.

Customize Your Quote

Header

Header FR

Header EN

Testimonial: Retail

Testimonial: POS

Methodology

Product XYZ

Product Sheet

Other File

Other Product

Product Sheet


Footer

Terms & Cond

Save

Discard

Điểm bán hàng



Xem trực tiếp giao diện backend trên frontend



New Product

Product Name e.g. Cheese Burger

Sales Price ? \$ 1.00
(= \$ 1.21 Incl. Taxes)

Customer Taxes ? 21% x

Point of Sale

Category ?

Save Discard

Tạo sản phẩm mà không cần rời khỏi giao diện PoS

Tra cứu mã vạch

Ngoài ra, còn có:

- Đơn hàng miễn phí trong nhà hàng
- Sự kiện PoS
- Hiển thị sản phẩm có biến thể giống như thương mại điện tử
- Thiết kế mới cải thiện UX trên màn hình đăng nhập & thanh toán

Thương mại điện tử



Tiện ích chọn vị trí mới

Choose a pick-up point

1367

- Station Avia**
Chaussée De Namur 67
Open now
ⓘ Opening hours
- Autre-Eglise**
Rue De La Place 3
Open now
ⓘ Opening hours
- Perwez**
Avenue Wilmart 26
Open now
ⓘ Opening hours
- Eghezee**
Chaussée De Louvain 37
Open now
ⓘ Opening hours
- Librairie Du Rond Point Thorembais**
Thorembais
Chaussée De Charleroi 31B
Open now
ⓘ Opening hours
- Total Eghezee**
Route De Ramillies 6
Open now
ⓘ Opening hours
- Librairie L'As-Tu Lu Jauche**
Avenue Albert Drossart 3
Open now
ⓘ Opening hours
- Orp-Jauche**
Place De La Roulette 3
Open now
ⓘ Opening hours
- Automaat Traffic Jodoigne**
Rue De Septembre 5
Open now
ⓘ Opening hours
- Jodoigne**
Avenue Des Commandants Borlée 42
Open now
ⓘ Opening hours
- Librairie De La Bruyere**
Rue Saint-Jean 1
Open now
ⓘ Opening hours
- Wasseiges**
Rue De Merdorp 18
Open now
ⓘ Opening hours

1 Station Avia
Chaussée De Namur 67
1367 Ramillies
Choose this location

Monday	07:00 - 18:30
Tuesday	07:00 - 18:30
Wednesday	07:00 - 18:30
Thursday	07:00 - 18:30
Friday	08:00 - 14:00 15:00 - 18:00
Saturday	09:00 - 16:00
Sunday	Closed

Choose a pick-up point

1367

List view Map view

- Station Avia**
Chaussée De Namur 67
Open now
ⓘ Opening hours
- Autre-Eglise**
Rue De La Place 3
Open now
ⓘ Opening hours
- Perwez**
Avenue Wilmart 26
Open now
ⓘ Opening hours
- Eghezee**
Chaussée De Louvain 37
Open now
ⓘ Opening hours
- Librairie Du Rond Point Thorembais**
Chaussée De Charleroi 31B
Open now
ⓘ Opening hours
- Total Eghezee**
Open now
ⓘ Opening hours

Choose this location

Choose a pick-up point



1367

List view Map view

1 Station Avia
Chaussée De Namur 67
1367 Ramillies
Open now
ⓘ Opening hours

Choose this location

Nút đăng nhập trên biểu mẫu thanh toán

YourLogo Home Shop Events Forum Blog Help Courses Appointment Jobs Contact us   +1 (650) 555-0111

Review Order > **Shipping** > Payment

Email Already have an account?

Be the first to find out all the latest news, products and trends

Fill in your address

Full name

Phone

Company Name VAT

Street and Number

Apartment, suite, etc.

City Zip Code

Country

Ship to the same address

Tùy chọn bản tin

... Và nhiều hơn thế nữa

- Thanh toán trên một trang
- Ấn trang /shop với khách hàng chưa đăng nhập
- Cải tiến SEO đa dạng
- Tạo menu lớn dựa trên danh mục thương mại điện tử
- Hiển thị tồn kho từ nhiều kho hàng trên trang sản phẩm
- Cải thiện quy trình Click & Collect
- Xác nhận đơn hàng trước khi thanh toán

Kho vận & Mua hàng



Điều phối giao hàng

- Gom đơn theo lô để giao hàng
- Gán xe cho từng lô
- Xem bản đồ các lô hàng

Inventory Batch: form

Inventory Batch: form

Annotations:

- CMR Report
- many2one
- exchange
- many2one: fleet_vehicle_id, non required Placeholder, Third Party Provider.
- many2one: fleet_vehicle_category Placeholder: eg Semi-truck
- optional end_date (for gantt)
- invisble if no vehicle category
- optional "hidden"
- Add sum... on these two columns
- Ability to add properties depending on operation type
- Add a button to open all delivery orders of the batch in map view
- Add a batch_sequence Field, widget = drag-handle (order of the pack in the truck)
- Source Document Partner ZIP

Reference	Scheduled Date	Source Document	Carrier	Volume	Weight	Batch Transfer	Company	Status
WH/OUT/00008	Today		10	110.00	BATCH/00002	My Company (San Francisco)	Ready	
WH/OUT/00009	Today		10	30.00	BATCH/00009	My Company (San Francisco)	Ready	
Add a line			10	110				

Inventory Batch: Gantt



Cải thiện quy trình gom hàng tự động

- Cho phép kết hợp nhiều đợt gom hàng

Automatic Wave

Improve setting UX on stock.picking, and allow the creation of wave pickings

BATCH-TRANSFERS Batch & Wave Picking

Automatic Batches ?

~~Order by Grouping~~

Contact ? Carrier ? Destination Country ?

Wave Grouping

Product Category Location

if products partially available v

Maximum ~~lines~~ per batch ?

0 lines

~~Maximum transfers~~ per batch ?

0 transfers

~~Maximum weight~~ per batch ?

0 kg

Auto-confirm

if Locations checked, add a many2many_tags below:
Wave Locations _____v

So, if you set WH/Stock, and WH/Stock2 and WH/stock/cold, the following groups will be done
1. WH/stock & WH/stock/loc1/locB -> description WH/stock
2. WH/stock/cold/A & WH/stock/cold/B/C/D -> description WH/stock/cold
3. HH/Stock2/... ->description WH/stock2

Fully available
partially available

only visible if one of the wave grouping

closer to input

Cải thiện phương thức lưu trữ hàng hóa

- Gửi sản phẩm đến vị trí cũ thay vì nhập lại từ đầu

Putaway Rules

Note: closest is the current one.

<input type="checkbox"/>	When product arrives in	Product	Product Category	Store to sublocation	Sublocation	Having Category	Company	
<input type="checkbox"/>	WH/Stock	[CONS_0002] Simple Pen		WH/Stock/Shelf 2	Last used	Low frequency - Big	My Company (San Francisco)	
<input type="checkbox"/>	WH/Stock			WH/Stock	Closest		My Company (San Francisco)	
		Placeholder: All Products	Placeholder: All Categories		No			

Allow to do a rule without Product & Category

default to No

invisible IF sublocation=no

Ứng dụng quét mã vạch nâng cấp

11:11

< Batches YourCompany

Scan a transfer, product, lot or package to filter your records

New 1-3 / 3

- ☆ BATCH/0001 In progress
Batch description
Wood Corner 26/04/2024
- ☆ BATCH/0002 In progress
Batch description
Wood Corner 26/04/2024
- ☆ BATCH/0003 In progress
Batch description
Wood Corner 26/04/2024

11:11

< WH/PICK/0002 Azure Interior

Scan product or package

WH/Stock

FURN_6741 Custom Table
WH/Packing zone
1/4000 Units +3999

FURN_6741 Custom Table
WH/Packing zone
1 Units +1

WH/Droparea

Add product Validate

11:11

< WH/PACK/0002 Azure Interior

FURN_6741 Large Meeting Table

698 / 999 Units

0 -1 +1 +301

Pack +5 Units Pack +10 Units

Source location
WH/Packing Zone

Destination location
WH/Out

Source Package

Discard Confirm

Và hơn thế nữa...

Kho vận

- Định giá theo lô
- Số lô/số sê-ri liên công ty
- Quy tắc đẩy mới và các tuyến đường linh hoạt
- MTSO: MTO có thể chọn một bộ phận trong kho và mua phần còn lại
- Báo cáo nội dung gói hàng chứa mã QR với tất cả các số sê-ri bên trong
- Cho phép quét mã QR chứa dữ liệu hàng loạt.

Mã vạch

- Ấn số lượng dự trữ lý thuyết khi điều chỉnh tồn kho
- Cấm thêm sản phẩm không có trong danh sách lấy hàng
- Hợp nhất dòng sản phẩm giống nhau trong các lô
- Cài đặt ứng dụng mã vạch dưới dạng PWA trên thiết bị di động
- Ký nhận giao hàng
- Âm thanh thông báo khi quét mã thành công

Ngoài ra còn có

Thu mua

- Thanh toán trước
- Mẫu mua hàng
- Dữ liệu có cấu trúc (UBL) được lưu trữ trong pdf RfQ/PO để dễ dàng nhập vào bán hàng
- Hợp nhất RfQ theo cách thủ công
- Báo cáo được cải thiện

Vận chuyển

- Tính khả dụng của phương thức vận chuyển theo trọng lượng, thể tích và/hoặc nhãn sản phẩm
- Các đầu nối vận chuyển mới cho Fedex, DHL và USPS.
- Cải thiện Fedex, DHL và UPS
- Lựa chọn điểm nhận hàng tốt hơn, ở phần cuối và phần đầu, cho các đầu nối tương thích

 **MRP**



Cải tiến MPS & UI

Manufacturing Overview Operations Planning Products Reporting Configuration

Order Add a Product Master Production Schedule Search...

	May 2024	Jun 2024	Jul 2024	Aug 2024	Sep 2024	Oct 2024	Nov 2024
<input type="checkbox"/> [FURN_7800] Desk Combination by Units	60	5	5	5	5	5	5
- Forecasted Demand	<input type="text" value="240"/>	<input type="text" value="0"/>	<input type="text" value="0"/>	<input type="text" value="0"/>	<input type="text" value="0"/>	<input type="text" value="0"/>	<input type="text" value="0"/>
+ Replenishment: Order	<input type="text" value="185"/>	<input type="text" value="0"/>	<input type="text" value="0"/>	<input type="text" value="0"/>	<input type="text" value="0"/>	<input type="text" value="0"/>	<input type="text" value="0"/>
= Forecasted Stock @ 5	5	5	5	5	5	5	5
<input type="checkbox"/> [FURN_0269] Office Chair Black by Units	10	15	15	15	15	15	15
- Forecasted Demand	<input type="text" value="365"/>	<input type="text" value="0"/>	<input type="text" value="0"/>	<input type="text" value="0"/>	<input type="text" value="0"/>	<input type="text" value="0"/>	<input type="text" value="0"/>
- Indirect Demand Forecast	185	0	0				
+ Replenishment: Order	<input type="text" value="555"/>	<input type="text" value="0"/>	<input type="text" value="0"/>				
= Forecasted Stock @ 15	15	15	15	1			

Bổ sung tính năng bổ sung tự động

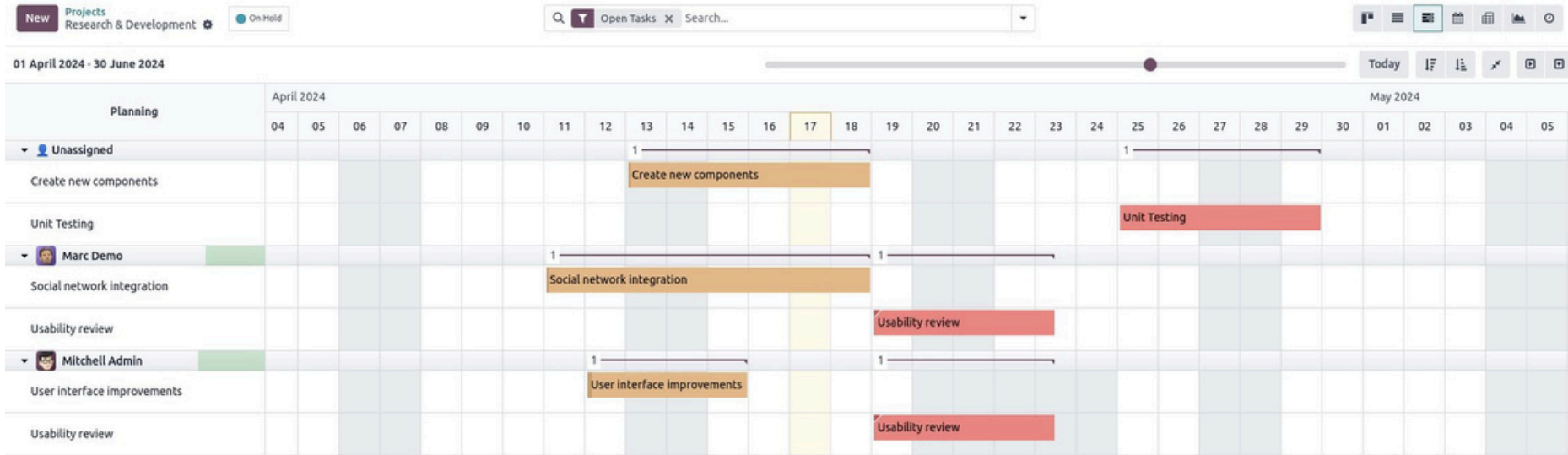
Cập nhật giao diện người dùng

Edit Production Schedule

Product	[FURN_7800] Desk Combination	Safety Stock Target ?	5.00	Units
Bill of Materials	[FURN_7800] Desk Combination	Minimum to Replenish ?	0.00	Units
Route ?	Manufacture	Maximum to Replenish ?	<input type="checkbox"/> No Maximum	
		Trigger ?	Replenish manually	

Save Cancel

Cải thiện sơ đồ Gantt



Phóng to/thu nhỏ, cuộn ngang, xem một tác vụ trên một dòng và nhiều hơn nữa!

Kiểm tra chất lượng theo yêu cầu

The screenshot displays a software interface for inventory management. At the top, there is a navigation bar with tabs for 'Inventory', 'Overview', 'Operations', 'Products', 'Reporting', and 'Configuration'. The current view is 'Inventory Overview / YourCompany: Receipts' for receipt 'WH/IN/00007'. A red arrow points to a gear icon next to the receipt ID. Below the navigation bar, there are buttons for 'Validate', 'Record comments', 'Quality Checks', 'Print', 'Print Labels', and 'Cancel'. The 'Quality Checks' button is highlighted. A modal window titled 'On-Demand Quality Check' is open, featuring a 'Product' dropdown menu, a 'Quality Check Point' input field, and a 'Confirm' button. The background interface shows details for the receipt, including 'Receive From: YourCompany - to Willie' and 'Scheduled Date: 05/15/2024 02:00:00'. The product is identified as '[FURN_8888] Office Lamp'.

Cải tiến sàn cửa hàng

WH/MO/00003 - Manual Assembly
[FURN_8522] Table Top - 1 Units

!! Custom Signature !! ✎

Worksheet 💡

Register Production +

[FURN_7023] Wood Panel 2 Units

Mark as Done ⋮

Thêm ghi chú

All MO 3 | My WO 0 | **Assembly 1 2** | Drill 1 0 | Assembly 2 0 +

WH/MO/00010 - Assembly ▶
[D_0045_B] Stool (Dark Blue) - 1 Units

Instructions (1/8) ^

Generate Serial Number 0000002

Parts □

Stool Lot (Dark Blue) ▣

Assembly □

Print Label 🖨

Picture 📷

Quality Check ⇄

Buckle test ✓

WH/MO/00011 - Assembly ▶
[FURN_9666] Table - 1 Units

Worksheet 💡

Instructions (0/9) v

Hướng dẫn gấp/mở

All MO 1 | My WO 0 | **Assembly 1 0**

WH/MO/00012 - Packing ▶
[FURN_8855] Drawer - 5 Units

Worksheet 💡

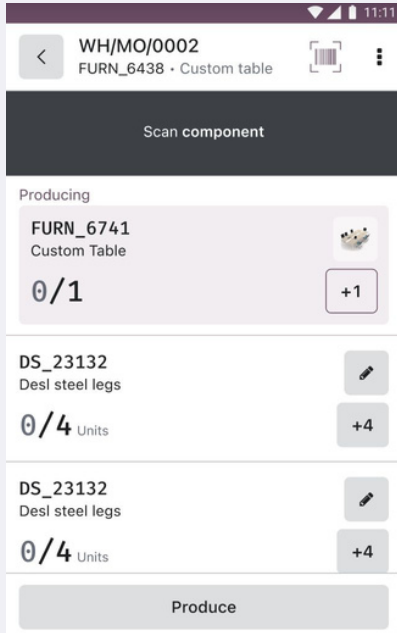
Register-Production +

Undo

Next Operation

Hoạt động tiếp theo

Bên cạnh đó, còn có...



- Liên kết Dự án & Lệnh Sản xuất (MO)
- Chất lượng và nhiều bước cho Đơn hàng Sửa chữa
- Sửa chữa đối với Trả hàng Thuê
- Tái cấu trúc Tài liệu MRP
- Danh mục Sản phẩm cho BOM, MO, Sửa chữa
- Thiết kế lại Sản xuất Hàng loạt
- Quản lý Công việc đang Tiến hành...

 **Dịch vụ**



Thanh điều hướng trên cùng để duyệt các bản ghi dự án liên quan

The screenshot displays a project management interface. At the top, a navigation bar contains several tabs: **Tasks**, **Project Updates**, **Timesheets**, **Planning**, **Documents**, **Sales Orders**, and **Invoices**. The **Tasks** tab is highlighted with a red border. Below the navigation bar, the main content area shows a Kanban board with three columns: **New** (5 items), **In Progress** (3 items), and **Done** (3 items). Each column contains task cards with details such as task name, assignee, status, and time estimates.

Navigation Bar:

- Tasks (highlighted)
- Project Updates
- Timesheets
- Planning
- Documents
- Sales Orders
- Invoices
- + v

Project Information: New Projects / AGR - S00080 - Sales Order Tasks

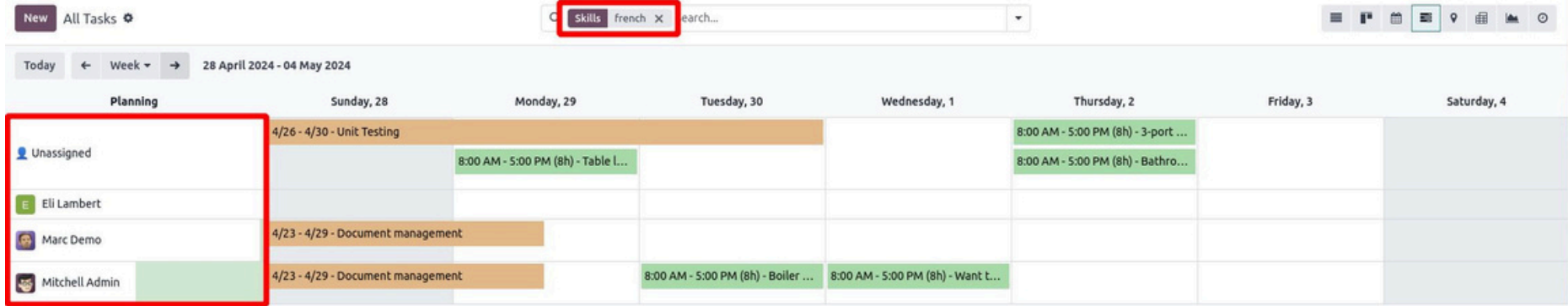
Search: Open Tasks x Search...

Columns:

- New (5):**
 - Kitchen Assembly (Deco Addict, Cabinets)
 - Furniture Delivery (Manual) (Deco Addict)
 - Kitchen Assembly (Milestones) (Deco Addict)
 - Junior Architect (Invoice on Timesheets) (Deco Addict, 10:00)
 - Senior Architect (Invoice on Timesheets) (Deco Addict, 15:00)
- In Progress (3):**
 - Furniture (Deco Addict, Preparation and Delivery Phase)
 - Junior Architect (Invoice on Timesheets) (Deco Addict, 03:00)
 - Senior Architect (Invoice on Timesheets) (Deco Addict, 05:00)
- Done (3):**
 - Planning (Deco Addict, Preparation and Delivery Phase)
 - Decoration (Deco Addict)
 - Senior Architect (Invoice on Timesheets) (Deco Addict, 00:00)

Stage: + Stage

Tìm đúng người dựa trên kỹ năng của họ



Theo dõi các lần chỉnh sửa trong nhiệm vụ

The screenshot shows a project management interface for a task named "Kitchen Assembly". A "Task Description History" dialog box is open, displaying a list of updates and a comparison view of the text changes.

Task Description History

Content Comparison

- 04/17/2024 14:34:58 Mitchell Admin
- 04/17/2024 14:33:53 Mitchell Admin

Restore history Discard

The background interface shows the project details for "Kitchen Assembly" (Project: AGR - 500080 - Sales Order, Milestone: Cabinets, Assignee: Mitchell Admin). The task description area contains placeholder text: "Lorem ipsum dolor sit amet, consectetur adipiscing elit, sed do eiusmod tempor incididunt ut labore et dolore magna aliqua. Ut enim ad minim veniam, quis nostrud exercitation ullamco laboris nisi ut aliquip ex ea commodo consequat. Duis aute irure dolor in reprehenderit in voluptate velit esse cillum dolore eu fugiat nulla pariatur. Excepteur sint occaecat cupidatat non proident, sunt in culpa qui officia deserunt mollit anim id est laborum."

The comparison view shows the following text changes:

Et odio pellentesque diam volutpat commodo sed egestas. Quisque egestas diam in arcu cursus euismod quis. Volutpat sed cras ornare arcu dui vivamus arcu felis. Vehicula ipsum a arcu cursus vitae congue mauris rhoncus. Justo eget magna fermentum iaculis eu. Eleifend quam adipiscing vitae proin sagittis nisl. Vestibulum mattis ullamcorper velit sed ullamcorper morbi tincidunt ornare. Lorem sed risus ultricies tristique nulla aliquet. Dictum varius duis at consectetur lorem. Id semper risus in hendrerit gravida. Et malesuada fames ac turpis egestas. Nunc faucibus a pellentesque sit amet porttitor eget. Leo duis ut diam quam. Commodo viverra maecenas accumsan lacus vel facilisis volutpat est velit. Vulputate ut pharetra sit amet aliquam id diam maecenas ultricies. Gravida in fermentum et sollicitudin ac. Porttitor eget dolor morbi non arcu.

Sản phẩm trong thời gian bảo hành

New My Tasks
Replace defective shower head ⚙️

4 Products
\$ 0.00

\$ Sales Order Worksheet

Start Sign Report Send Report Mark as done

New 8d Planned In Progress Done ...

★ Replace defective shower head In Progress

Project Field Service

Worksheet Template ? Device Installation and Maintenance

Assignees

Under Warranty ?

Tags

Customer Ready Mat, Travis Mendoza
7500 W Linne Road
Tracy CA 95304
United States
[→ View Itinerary](#)

Phone (840)-944-8661

Sales Order Item ? Non-billable

Planned Date 04/09/2024 17:00:00 → 04/09/2024 18:00:00

Allocated Time 00:00 (0%)

Description Timesheets Sub-tasks

Add details about this task...

Và hơn thế nữa

Hiện vụ hiện trường

- Lập kế hoạch theo địa điểm
- Tích hợp với bảo trì
- Chi phí sản phẩm trong kế toán phân tích

Hỗ trợ kỹ thuật

- Gợi ý các yêu cầu hỗ trợ tương tự cho nhân viên hỗ trợ
- Gợi ý tài liệu liên quan cho khách hàng khi họ gửi yêu cầu hỗ trợ

Lập kế hoạch

- Tính đến tình trạng sẵn có khi tạo ca làm việc định kỳ

Kế toán



Hóa đơn mới cho doanh nghiệp!

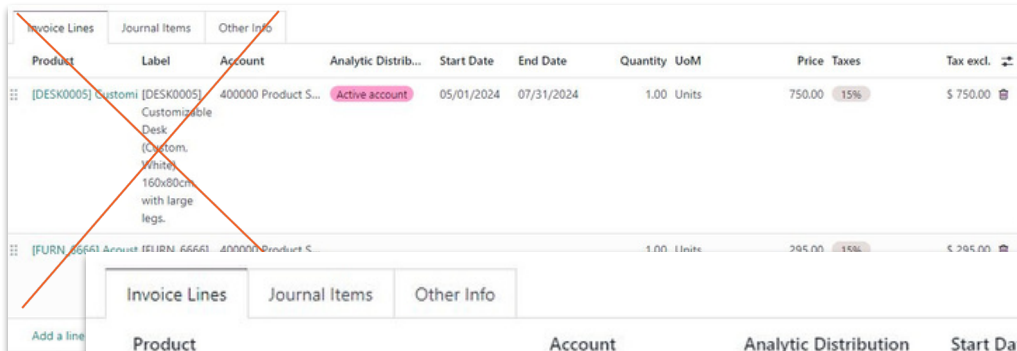
- Vẫn giữ nguyên Dashboard
- Dễ dàng tích hợp hơn
- Nhiều tính năng hơn

The screenshot displays a software dashboard with a top navigation bar containing 'Invoicing', 'Dashboard', 'Customers', 'Vendors', 'Reporting', and 'Configuration'. A search bar with 'Favorites' and 'Search...' is located below the navigation. The dashboard is divided into four main sections:

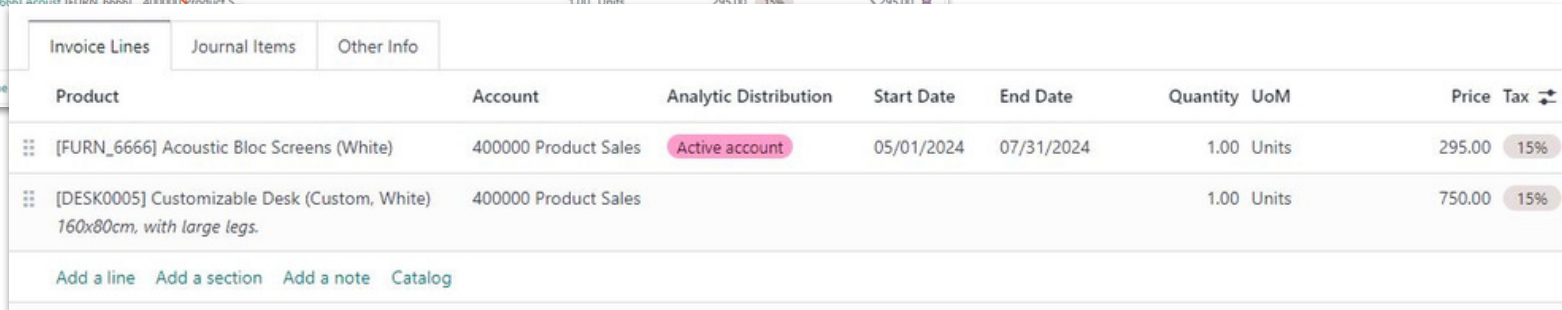
- Customer Invoices:** Features a 'New Invoice' button and a bar chart showing invoice status over time. The x-axis categories are 'Due', '12 - 18 May', 'This Week', '26 May - 1 Jun', '2 - 8 Jun', and 'Not Due'.
- Vendor Bills:** Includes an 'Upload' button and two options: 'Drag & drop or try our sample' (with a document icon) and 'Create a bill manually' (with a bill icon).
- Bank:** Contains a 'Search over 36 000 banks' button and a grid of bank logos including PayPal, Standard Bank, and others. A note at the bottom says 'Record transactions manually'.
- Cash:** Features a 'New Transaction' button and a line graph showing cash flow trends.

Chỉnh sửa hóa đơn

- Sản phẩm & mô tả trong một cột
- Xem trước cấu hình bố cục
- Hướng dẫn chọn thuế



Product	Label	Account	Analytic Distrib...	Start Date	End Date	Quantity	UoM	Price	Taxes	Tax excl.
[DESK0005]	Customi [DESK0005] Customizable Desk (Custom, White) 160x80cm with large legs.	400000 Product S...	Active account	05/01/2024	07/31/2024	1.00	Units	750.00	15%	\$ 750.00
[FURN_6666]	Acoustic [FURN_6666] Acoustic Bloc Screens (White)	400000 Product S...				1.00	Units	295.00	15%	€ 295.00



Product	Account	Analytic Distribution	Start Date	End Date	Quantity	UoM	Price	Tax
[FURN_6666] Acoustic Bloc Screens (White)	400000 Product Sales	Active account	05/01/2024	07/31/2024	1.00	Units	295.00	15%
[DESK0005] Customizable Desk (Custom, White) 160x80cm, with large legs.	400000 Product Sales				1.00	Units	750.00	15%

[Add a line](#) [Add a section](#) [Add a note](#) [Catalog](#)

Khóa ngày

- Cải tiến trình hướng dẫn
- Gửi mã băm khi gửi thay vì khi đăng hoặc theo yêu cầu

Lock Date Alternative

change the lock date wizard; no more lock per role, only per type of operations.

Lock Journal Entries

x

Lock transactions up to specific dates, inclusive.

Lock Sales

Not locked

to lock invoices

Lock Purchases

Not locked

to lock bills

Lock Tax Return

Not locked

after a tax closing

Lock Everything

Not locked

but allow exceptions

Hard Lock

Not locked

to ensure inalterability

block sales journal

block vendor journal

Apply

Discard

Đối soát: Tạo nhanh trong Kanban

Accounting Dashboard
Bank Reconciliation

Balance **\$ 9,944.87**

05/07/2024 0.00 USD

Only in multicurrency
Default is journal currency

Default is journal currency

Add & New Add & Close

Date	Description	Amount
05/07/2024	R:9772938 10/07 AX 9415116318 T:5 BRT: 100.00 C/ crop	\$ 96.67
05/07/2024	Deco Addict INV/2024/00002	\$ 750.00
05/07/2024	Last Year Interests	\$ 102.78
05/07/2024	Azure Interior First \$ 2,000.00 of invoice 2024/00001	\$ 2,000.00
05/07/2024	Azure Interior Prepayment	\$ 650.00
05/07/2024	Bank Fees	\$ -32.58
Bank - 2024-01-01/1		\$ 6,378.00
01/01/2024	Azure Interior INV/2024/00002 and INV/2024/00003	\$ 1,275.00
01/01/2024	Initial balance	\$ 5,103.00

Account	Partner	Date	Debit	Credit
101401 Bank		05/07/2024	\$ 96.67	
400000 Product Sales				\$ 100.00
500000 Cost of Goods Sold			\$ 3.33	

Account	Partner	Date	Journal Entry	Label	Open Amount in Currency	Open Amount
211000 Account Payable	Azure Interior	05/07/2024	RBILL/2024/05/0001		\$ 34.50	\$ 34.50
101403 Outstanding Receipts		05/07/2024	PBNK1/2024/00002 (Combine Ba...	Customer Payment \$ 34.70 - 05/0...	\$ 34.70	\$ 34.70
101403 Outstanding Receipts		05/07/2024	PBNK1/2024/00001 (Combine Ba...	Customer Payment \$ 21.00 - 05/0...	\$ 21.00	\$ 21.00
121000 Account Receivable	test.	05/07/2024	INV/2024/00025	INV/2024/00025	\$ 17.25	\$ 17.25
121000 Account Receivable	YourCompany, Joel Willis	05/07/2024	INV/2024/00024 (subscription_p...	INV/2024/00024	\$ 80.50	\$ 80.50
121000 Account Receivable	YourCompany, Joel Willis	05/07/2024	INV/2024/00023 (subscription_p...	INV/2024/00023	\$ 207.00	\$ 207.00
211000 Account Payable	My Belgian Company	05/07/2024	BILL/2024/05/0002		\$ -12,500.00	\$ -12,500.00
211000 Account Payable	Azure Interior	05/07/2024	BILL/2024/05/0001		\$ -34.50	\$ -34.50

Go to Backend

... Và nhiều hơn nữa!

Hóa đơn

- Gửi / In hóa đơn
- Phát hiện trùng lặp
- Bố cục hóa đơn mới
- Xem trước tài liệu hóa đơn dạng “Pop-out”
- Cải tiến Peppol

Ngân hàng

- Trải nghiệm người dùng tốt hơn cho đồng bộ ngân hàng
- Thêm nhiều nhà cung cấp hơn
- Quản lý thẻ tín dụng
- Cải thiện khớp lô thanh toán
- Khởi tạo thanh toán

Báo cáo

- Cải tiến chú thích
- Cập nhật báo cáo sổ nhật ký
- Cải thiện lựa chọn ngày
- Ngân sách tài chính

Hơn nữa...

Phân tích

- Ngân sách phân tích
- Kết hợp các mô hình phân phối

Những thứ khác

- Giao dịch liên công ty
 - Cải thiện quản lý & nhập tài sản
 - Tự động đặt tên bút toán
 - Alias email trên sổ nhật ký khác
- Liên kết tốt hơn với ứng dụng Tài liệu
 - Cải thiện tích hợp Chi phí

Bản địa hóa



Đầu tư ồ ạt



Các quốc gia có ít nhất 1 PR kể từ ngày 1 tháng 1 năm 2024

Văn phòng thứ 19 của chúng tôi



Hướng tiếp cận của chúng tôi

1/ Gói cơ bản

- Hệ thống tài khoản kế toán (COA)
- Cài đặt mặc định
- Vị trí thuế
- Thuế & báo cáo thuế
- Báo cáo tài chính




2/ Cập nhật mô hình


- Thêm trường trên hóa đơn, sản phẩm, đối tác, v.v.
- Giá trị bổ sung trong các trường hiện có


3/ Các tính năng cụ thể

- Hóa đơn điện tử
- Báo cáo, mô hình hoặc quy trình làm việc theo quốc gia

Bản địa hóa: Hơn cả Kế toán



 **Nhân sự / Lương**



Chấm công

- Báo cáo thời gian làm thêm
- Quản lý vận tay
- Quy trình Onboarding mới

The screenshot shows a web application for attendance management. At the top, there are navigation tabs: "Attendances", "Overview", "Kiosk Mode", "Reporting", and "Configuration". A search bar contains "Employee X Search...". A notification in the top right corner says "Pending Activation". Below the navigation is a date selector for "Friday, April 19, 2024" and a time grid from 12am to 11pm. The name "Geoffrey Margraff" is written in red next to the 11am slot. A red arrow points to a grey slot with the text: "grey is not supposed to work (based on working schedule or time off)". In the center, a kiosk device is shown with a "Try the kiosk" button below it. To the right, a kiosk screen displays "Arrivée" with a red dot icon, and an arrow points to it with the text: "Animated: change of status". Below this, a button says "Try the top • icon (e.g. work from home)". At the bottom, there is a button "Load Sample Data" and a "Go to Backend" button.

Ready to track attendances?

Try the kiosk

Try the top • icon (e.g. work from home)

Try the backend and reporting:

Load Sample Data

Go to Backend

Animated: change of status

grey is not supposed to work (based on working schedule or time off)

Tuyển dụng

- Menu việc làm trên website
- Viết lại quy trình Onboarding
- Regex để phân tích email từ các bảng tin tuyển dụng
- Đăng tin tuyển dụng trực tiếp lên Monster (đang triển khai)
- Câu hỏi điều kiện trên website theo từng vị trí tuyển dụng
- Gợi ý vị trí từ hồ sơ ứng viên dựa trên kỹ năng

Nghỉ phép

- Loại bỏ trường Active khỏi Nghỉ phép & Cấp phép
- Cải thiện hiệu suất
- Hiển thị yêu cầu cấp phép đang chờ xử lý
- Hiển thị giờ làm việc trên Lịch
- Phê duyệt trực tiếp từ màn hình Tổng quan
- Tùy chọn bao gồm/loại trừ ngày nghỉ lễ
- Tùy chọn ẩn/hiện loại nghỉ phép trên Dashboard

Bên cạnh đó...

Đánh giá hiệu suất

- Xác định mẫu đánh giá
- Ngày đánh giá tiếp theo hiển thị trên hồ sơ công khai
- Quy trình Onboarding mới

Bữa trưa

- Đặt suất ăn cho ngày khác

Giới thiệu ứng viên

- Giới thiệu việc làm qua SMS
- Tạo chiến dịch giới thiệu từ hệ thống Tuyển dụng

Phê duyệt

- Các tùy chọn Tự động hóa mới
- Chọn Nhà cung cấp của bạn trong phê duyệt Yêu cầu báo giá (RFQ approvals)

Đội xe

- Tự chủ trên các mô hình
- Liên hệ với nhiều tài xế

Nhân sự

- Khả năng hiển thị phòng ban bởi các nhà quản lý
- Cải tiến Sự hiện diện (Presence)
- Yêu cầu chữ ký từ nhiều nhân viên
- Tự động hóa ảnh đại diện của nhân viên

... Và Bảng lương

Động cơ

- Trường Tài sản (Property) trên toàn bộ quy trình
- Xuất file csv toàn cầu cho ngân hàng
- Báo cáo Bàn giao (Headover)
- Cảnh báo có thể chỉnh sửa trên bảng điều khiển

L10N

- Cải tiến lớn trên các bản địa hóa hiện có
 - Bỉ, Luxembourg, Kenya, Mỹ, UAE
- Tính năng mới quan trọng
 - Úc
 - Thụy Sĩ
- Tiếp theo trên lộ trình
 - Mexico, Tây Ban Nha, Đức, Indonesia

CRM & Marketing



Một ứng dụng hoàn toàn mới!



Social Share

- Tận dụng cộng đồng của bạn để quảng bá nội dung.
- Gửi cho họ một thẻ để họ có thể đăng trực tuyến chỉ bằng một cú nhấp chuột.

Công cụ WhatsApp được cải thiện

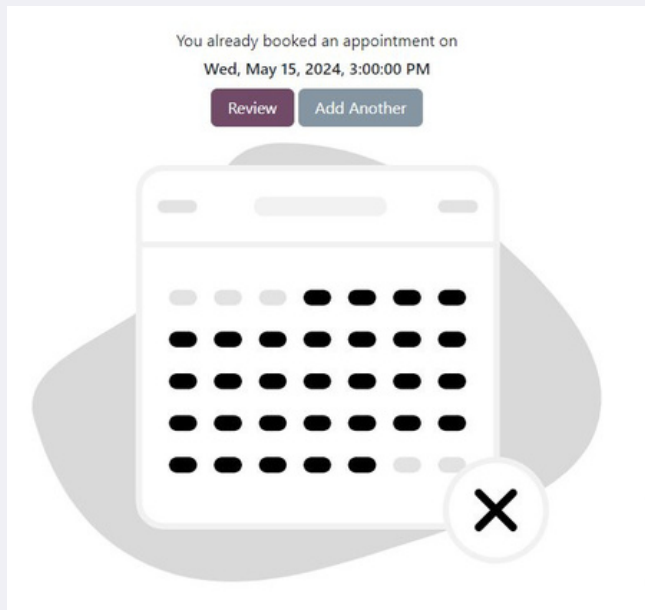
- WhatsApp được thêm vào nhiều quy trình (Kho hàng, Tự động hóa tiếp thị, ...)



WhatsApp

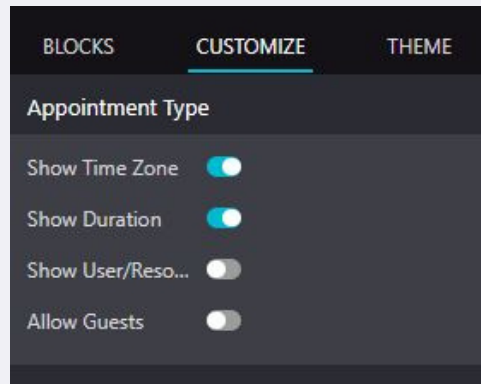
Lịch hẹn

- Bắt lỗi đặt lịch trùng



- Thanh toán theo chỗ ngồi
- Tính giá đặt chỗ dựa trên số chỗ đã được đặt

Tùy chỉnh trang của bạn



... và nhiều cải tiến khác!

Ngoài ra...

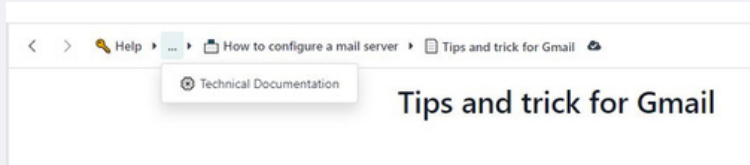
- Nhiều cải tiến về mạng xã hội
 - Thiết kế trang hủy đăng ký nhận tiếp thị của bạn
 - Xác định khả năng hiển thị của sự kiện (thông qua liên kết công khai hoặc chỉ dành cho người dùng đã đăng nhập)
 - Xem ai đã nhấp vào email tiếp thị của bạn
 - Trình soạn email tốt hơn
 - Hướng dẫn bắt đầu mới cho Tự động hóa Tiếp thị
 - Cấu hình máy chủ thư dễ dàng hơn
- ... và còn rất nhiều cải tiến khác!

Kiến thức

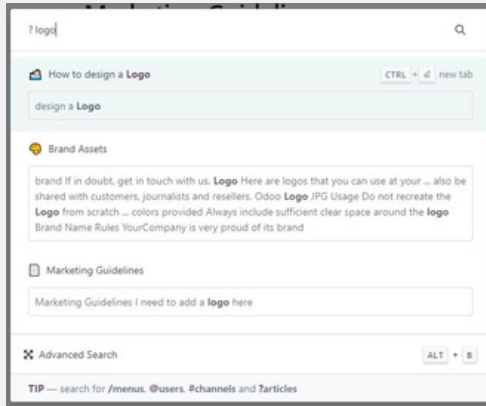


Kiến thức trở nên dễ dàng hơn

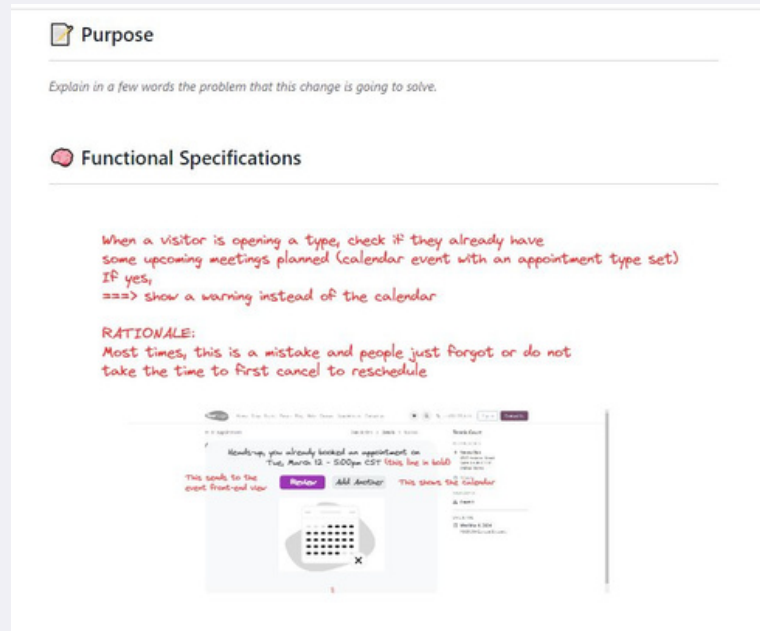
- Điều hướng rõ ràng: Luôn xác định vị trí bài viết của bạn 🚢




- Tìm kiếm bên trong bài viết của bạn 🔍

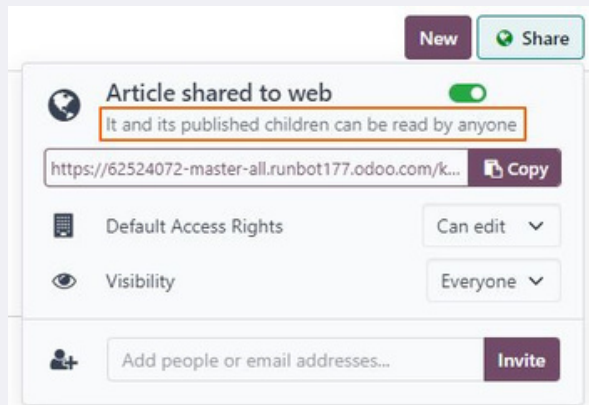



- Chèn các cảnh Excalidraw vào bài viết 🧑🏻‍💻

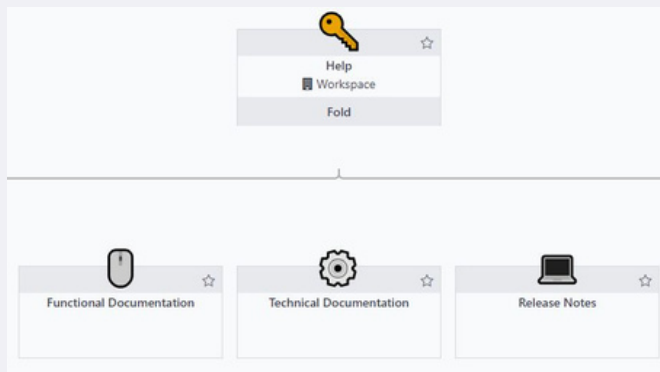



Nhưng còn nhiều hơn thế...

- Truy cập xuất bản tốt hơn 



- Chế độ xem phân cấp 



...và rất nhiều cải tiến khác! 



Bảng tính & Bảng thông tin



Phiên bản Danh sách & Pivot

The image shows a spreadsheet application interface. On the left, a pivot table is displayed with the following data:

	Sales	Pre-Sales	Website	Total
2023	\$241.81			\$241.81
Deco Addict	\$575.00			\$575.00
Gemini Furniture	\$287.50			\$287.50
YourCompany, Joel Willis	\$147.09			\$147.09
2024	\$15,181.36	\$862.50	\$210.83	\$13,622.67
Deco Addict	\$44,637.25			\$44,637.25
Deco Addict, Douglas Fletcher	\$2,300.00			\$2,300.00
Gemini Furniture	\$8,408.80			\$8,408.80
Gemini Furniture, Edwin Hansen	\$0.00			\$0.00
Gemini Furniture, Oscar Morgan	\$0.00			\$0.00
Lumber Inc		\$862.50		\$862.50
Pippo spa	\$511.35			\$511.35
Ready Mat	\$20,192.92			\$20,192.92
Ready Mat, Billy Fox	\$573.85			\$573.85
Ready Mat, Edith Sanchez	\$573.85			\$573.85
Ready Mat, Kim Snyder	\$573.85			\$573.85
Wood Corner	\$115.58			\$115.58
Wood Corner, Ron Gibson	\$4,025.00			\$4,025.00
Wood Corner, Willie Burke	\$2,300.00			\$2,300.00
YourCompany, Joel Willis	\$1,304.02		\$287.50	\$1,178.95
YourCompany, Marc Demo			\$172.50	\$172.50
Total	\$12,940.43	\$862.50	\$210.83	\$11,798.01

In the center, there is a text box with the following text:

Chỉnh sửa trực động để thêm hoặc chỉnh sửa:

- Các chiều dữ liệu
- Các số đo
- Miền dữ liệu

On the right, a 'Pivot properties' panel is shown, which is highlighted with a red border. It contains the following settings:

- Pivot name:** (#1) Sales Orders by Order Date
- Model:** Sales Order (sale.order)
- Columns:** Sales Team (Order by: Automatic)
- Rows:** Order Date (Granularity: Year, Order by: Automatic)
- Customer:** Order by: Automatic
- Measures:** Total (Aggregated by: Average)
- Domain:** Match all of the following rules: Salesperson = uid
- Defer updates
- Sum: ___

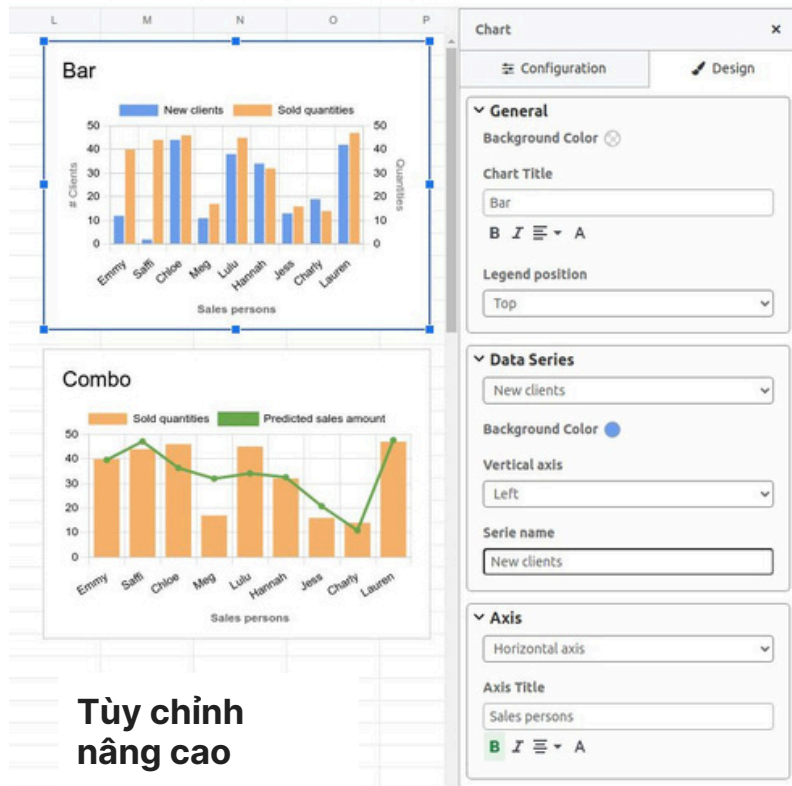
Bảng dữ liệu

The screenshot shows a spreadsheet application interface. The main area displays a table with columns for Sales, Pre-Sales, Website, and Total, grouped by year (2023 and 2024). The table includes various company names and their respective sales figures. On the right side, an 'Edit table' panel is open, showing style options (Header row(s), Total row, Banded rows, Filter button) and data range (A1). The panel also includes checkboxes for First column, Last column, and Banded columns, and a 'Delete table' button.

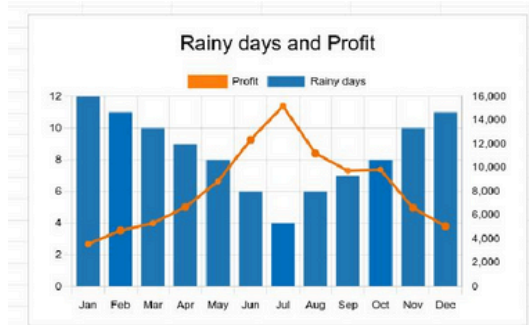
Sử dụng bảng dữ liệu để nhanh chóng:

- Sắp xếp
- Phong cách
- Lọc
- Thêm bản ghi mới

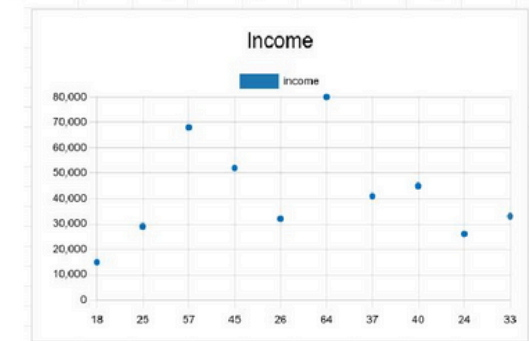
Biểu đồ và tùy chọn mới



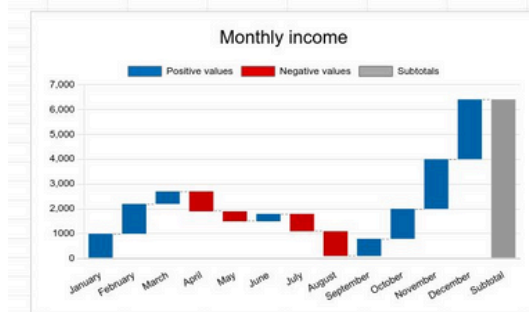
Tùy chỉnh nâng cao



Combo



Phân tán



Thác nước

Hiệu suất

So sánh tốc độ bảng tính

- 29 bảng tính
- 195.000 ô
- 170.000 công thức
- 763.000 tham chiếu

- Cải thiện UX để tạo bảng điều khiển
- Chức năng mới (INDIRECT, INT, CELL & ODOO.RESIDUAL)
- Cải thiện VLOOKUP
- Khôi phục dữ liệu từ Lịch sử Phiên bản
- Sao chép - dán từ bảng tính này sang bảng tính khác
- Bổ sung định dạng văn bản thuần
- Bổ sung mức độ chi tiết theo trang tính trong Tìm & Thay thế

Tài liệu



- Truy cập tài liệu được chia sẻ từ Cổng thông tin
- Tệp đính kèm từ các bản ghi đã xóa được chuyển vào thùng rác trong Tài liệu
- Truy cập tệp đính kèm từ Kế toán (ví dụ như từ một nhiệm vụ)
- Xem trước tệp XML nếu được nhúng trong PDF
- Sử dụng SHIFT+S trong Công cụ Tách để phát hiện trang trắng và cài đặt kéo cắt sẵn
- Cải tiến tải lên hàng loạt

Ký tên



Yêu cầu chữ ký từ bất kỳ tài liệu nào

The screenshot displays the Odoo CRM interface. At the top, there are navigation tabs: Project, Projects, Tasks, Reporting, and Configuration. The current view is for a task named 'S00063 - Plumbing Services' under the 'Home Construction' project. A context menu is open over the task card, listing various actions such as 'Print', 'Archive', 'Duplicate', 'Delete', 'Add Properties', 'Restore History', 'Request Signature' (highlighted with a red border), 'Share Task', 'Send SMS Text Message', 'Convert to Task/Sub-Task', 'Convert to Ticket', and 'Send Report'. The task card shows details like 'Customer: Deco Addict', 'Sales Order Item: S00063 - Plumbing Services (Deco Addict)', 'Deadline', and 'Allocated Time: 00:00 (0%)'. To the right, there is a chat window with messages from 'OdooBot' regarding the reception of the task and its creation from the project.

Yêu cầu chữ ký từ bất kỳ tài liệu nào trong Odoo và được thông báo khi tài liệu được ký tự động.

Nhắc nhở

Preview Cancel

Sent Fully Signed

Send message

Log note

WhatsApp

Activities

🔍 📎 1

Follow

Document Name ?
Your Real Estate Listing Agreement

Tags Sales X

Valid Until
Reminder Send a reminder every 7 days.

Linked To

Signers Contacts in copy Activity Logs

Signer	Email	Role	State	
YourCompany, Joel Willis	joel.willis63@example.com	Customer	To Sign	<input checked="" type="checkbox"/> Resend

Today

 Odoobot - 6 hours ago
The signature mail has been sent to: Joel Willis(Customer)

 Odoobot - 6 hours ago
Signature Request created

Kiểm soát lời nhắc ký để đảm bảo hơn bao giờ hết, hoặc tắt chúng chỉ với một cú nhấp chuột.

- Bổ sung nút radio
- Cho phép gạch ngang
- Hệ thống ký tương thích với cảm ứng
- Gửi tệp tài liệu hàng loạt để ký

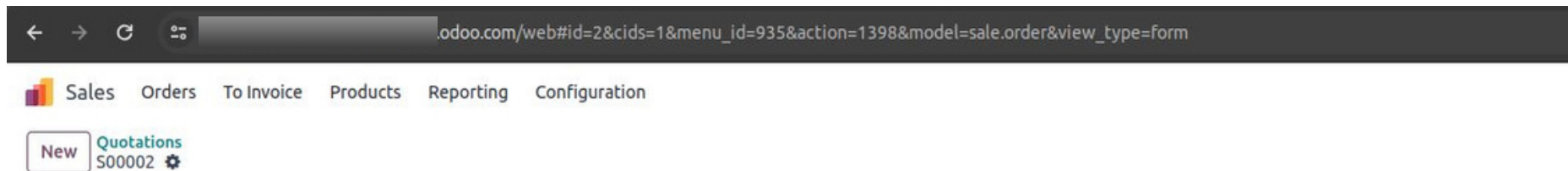


Framework

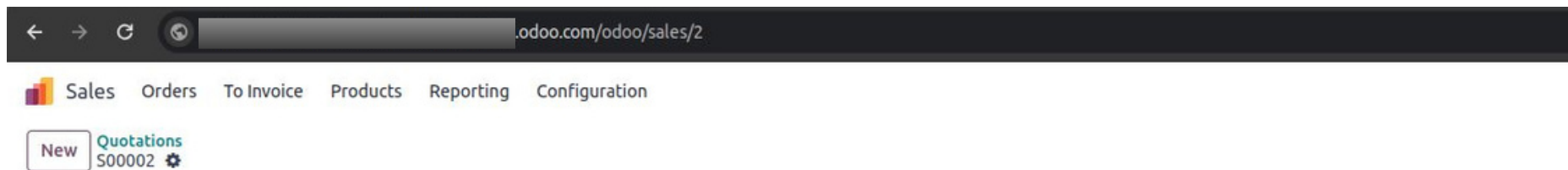


URLs đẹp

Trước

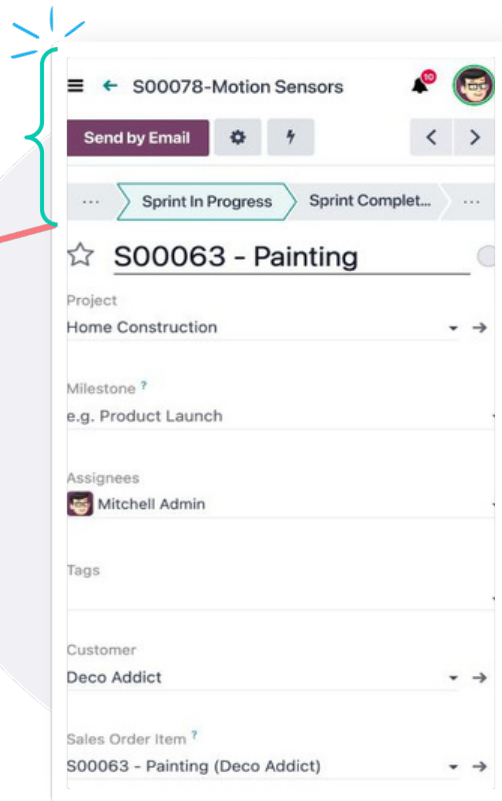
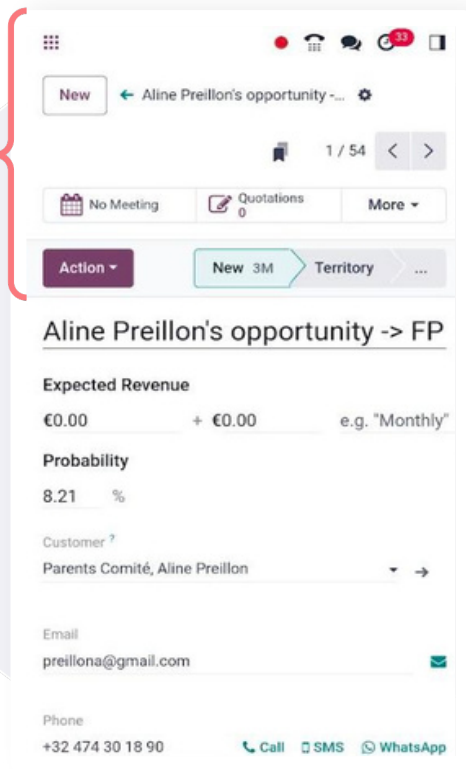


Sau



Giao diện người dùng di động mới

Tiêu đề quá lớn



Bên cạnh đó...

- Chuyển đổi giữa nhiều công ty
- In CSS
- Khung kiểm thử đơn vị mới: HOOT
- Bootstrap được cập nhật lên 5.3

Cảm ơn

Christophe Klopfert
chkl@odoo.com



/odoo



@odoo.official

Slides

<http://tiny.cc/odoo18>

Về A1 Consulting

A1 Consulting ra đời với mục tiêu hỗ trợ các doanh nghiệp vừa và nhỏ tại Việt Nam và khu vực nâng cao hiệu quả hoạt động và đạt được thành công thông qua việc cải tiến quy trình với các giải pháp ERP chất lượng cao và chi phí hợp lý.

Sau hơn 5 năm hoạt động, A1 Consulting đã phát triển đội ngũ hơn 500 nhân viên và phục vụ hơn 1780 khách hàng, giúp họ tiết kiệm trung bình 30% chi phí hoạt động hàng tháng.

<https://www.a1consulting.vn/>